


## 磁気ブラックボックス 解答用紙

A.1 (1.0 pt)





## Experiment



# A1-3


### B.1 (0.3 pt)

材質	部分番号
アルミニウム (Al)	
銅 (Cu)	
木 (W)	

### B.2 (2.6 pt)


アルミニウム部分での磁石の終端速度:

実験の配置図を下に描け。





## Experiment



# A1-5

### B.2 (cont.)

アルミニウム部分の長さ:

使用した場合のみ記載せよ

と

のグラフ

グラフの傾き:

グラフの切片:

アルミニウム部分の長さ (cm):

対応するグラフがある場合のページ番号: A1 -

DELEGATION PRINT



## Experiment



# A1-7

### B.3 (cont.)

銅部分の長さ:

使用した場合のみ記載せよ

と

のグラフ

グラフの傾き:

グラフの切片:

銅部分の長さ (cm):

対応するグラフがある場合のページ番号: A1 -

DELEGATION PRINT






## Experiment




# A1-9



## Experiment



# A1-10




DELEGATION PRINT

## Experiment




# A1-11



## Experiment



# A1-12



## Experiment



# A1-13

